

# Situación del Sector Turístico

Mayo 2024



# ÍNDICE

<b>EL SECTOR TURÍSTICO DE UN VISTAZO</b>	<b>3</b>
Cuadro de mando general	
<b>SECCIÓN 1: TURISTAS Y PASAJEROS</b>	<b>5</b>
Gran Canaria	
Islas Canarias	
<b>SECCIÓN 2: PERFIL DEL CLIENTE</b>	<b>10</b>
Motivo de la estancia y contratación de paquetes turísticos	
Tipo de alojamiento y número de pernoctaciones	
<b>SECCIÓN 3: INDICADORES ALOJATIVOS</b>	<b>13</b>
Encuesta de ocupación hotelera y extrahotelera	
<b>SECCIÓN 4: EMPLEO</b>	<b>20</b>
<b>SECCIÓN 5: CONECTIVIDAD AÉREA</b>	<b>22</b>
Ranking de líneas aéreas de Gran Canaria	
Ranking de aeropuertos de origen destino Gran Canaria	

# El sector turístico de un vistazo

# Cuadro resumen general. Mayo 2024

## GRAN CANARIA

Indicador	Mayo 2024	Var. 23-24 (%)
Total turistas (FRONTUR)	299.418	10,23%
Pasajeros extranjeros (AENA)	235.780	6,53%
Contratos en el sector turístico	7.942	21,42%
Ocupación por habitaciones	69,1	2,74%
Tarifa media diaria	102,61	5,95%

## ISLAS CANARIAS

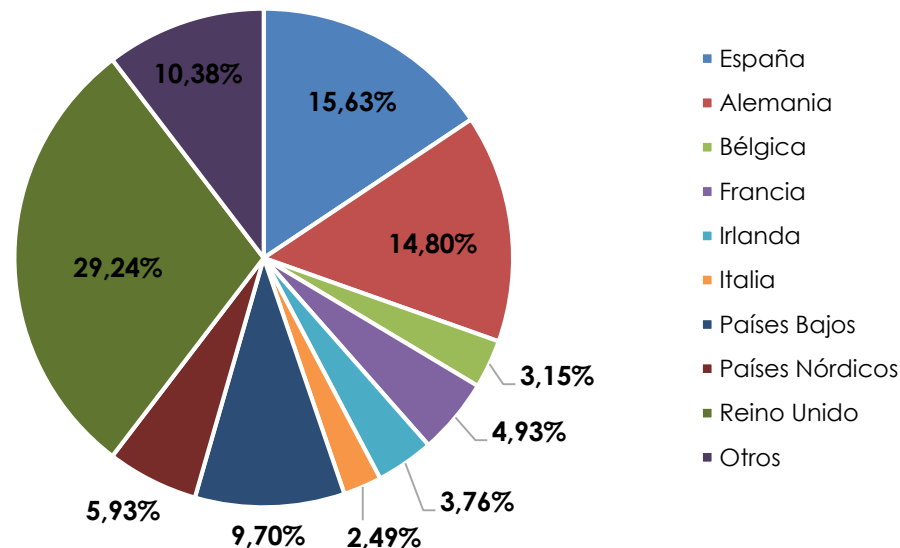
Turistas totales Mayo 2024	Total	Var. 23-24 (%)
Canarias	1.252.271	10,38%
Lanzarote	245.917	3,17%
Fuerteventura	181.349	8,24%
Gran Canaria	299.418	10,23%
Tenerife	533.631	14,82%

\*El dato de turistas para Canarias no coincide con la suma de las islas. El dato para cada isla se calcula como la suma de turista principal y turista secundario (aquel que visita la isla después de visitar otra).

## Perfil del turista. Gran Canaria

Motivo de la estancia	El motivo vacacional ha sido el principal en la isla durante mayo de 2024, con una cuota del <b>93,77%</b> .
Tipo de alojamiento	Los alojamientos hoteleros han sido los preferidos por los visitantes, con un <b>71,02%</b> de cuota.
Duración de la estancia	La distribución de noches pernoctadas más frecuente por los turistas en mayo de 2024 ha sido de 1 a 7 noches, <b>65,27%</b> .
Uso de paquete turístico	Aumenta el uso del paquete turístico con respecto a mayo de 2023, con un <b>48,93%</b> de turistas que sí lo contrataron.

## TURISTAS TOTALES EN GRAN CANARIA. NACIONALIDADES



Sección 1  
**Turistas y pasajeros**

## 1.1 Turistas en Gran Canaria. Mayo 2024

PAÍS DE ORIGEN	Mayo 2023	Mayo 2024	Variación total 23-24	Var. 23-24 (%)
Alemania	46.613	44.328	-2.285	<b>-4,90%</b>
Bélgica	9.330	9.425	95	<b>1,02%</b>
Francia	12.643	14.748	2.105	<b>16,65%</b>
Irlanda	8.316	11.258	2.942	<b>35,38%</b>
Italia	9.877	7.447	-2.430	<b>-24,60%</b>
Países Bajos	20.538	29.029	8.491	<b>41,34%</b>
Países Nórdicos	16.833	17.755	922	<b>5,48%</b>
Reino Unido	75.019	87.553	12.534	<b>16,71%</b>
Otros países	30.417	31.088	671	<b>2,21%</b>
<b>Extranjeros</b>	<b>229.587</b>	<b>252.632</b>	<b>23.045</b>	<b>10,04%</b>
<b>Nacionales</b>	<b>42.036</b>	<b>46.787</b>	<b>4.751</b>	<b>11,30%</b>
<b>TOTAL</b>	<b>271.622</b>	<b>299.418</b>	<b>27.796</b>	<b>10,23%</b>

Fuente: ISTAC – FRONTUR.

## 1.2 Turistas en las Islas Canarias. Mayo 2024

EXTRANJEROS	Canarias	Lanzarote	Fuerteventura	Gran Canaria	Tenerife
Mayo 2023	985.766	213.780	153.632	229.587	395.913
Mayo 2024	1.088.406	222.993	165.066	252.632	456.432
Var. total 23-24	102.640	9.213	11.434	23.045	60.519
Var. 23-24 (%)	<b>10,41%</b>	<b>4,31%</b>	<b>7,44%</b>	<b>10,04%</b>	<b>15,29%</b>

NACIONALES	Canarias	Lanzarote	Fuerteventura	Gran Canaria	Tenerife
Mayo 2023	148.733	24.588	13.917	42.036	68.854
Mayo 2024	163.865	22.924	16.283	46.787	77.199
Var. total 23-24	15.132	-1.664	2.366	4.751	8.345
Var. 23-24 (%)	<b>10,17%</b>	<b>-6,77%</b>	<b>17,00%</b>	<b>11,30%</b>	<b>12,12%</b>

TOTAL	Canarias	Lanzarote	Fuerteventura	Gran Canaria	Tenerife
Mayo 2023	1.134.499	238.368	167.549	271.622	464.767
Mayo 2024	1.252.271	245.917	181.349	299.418	533.631
Var. total 23-24	117.772	7.549	13.800	27.796	68.864
Var. 23-24 (%)	<b>10,38%</b>	<b>3,17%</b>	<b>8,24%</b>	<b>10,23%</b>	<b>14,82%</b>

Fuente: ISTAC – FRONTUR.

## 1.3 Pasajeros extranjeros llegados a Gran Canaria. Mayo 2024

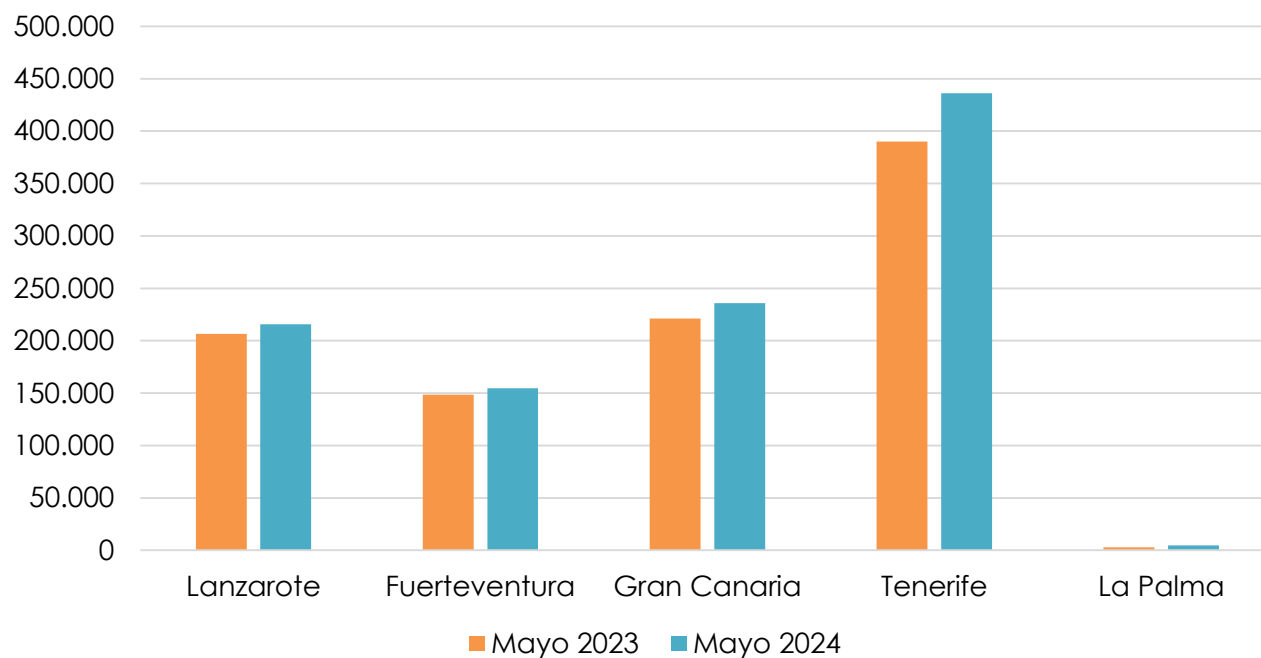
PAÍS DE ORIGEN	Mayo 2023	Mayo 2024	Variación total 23-24	Var. 23-24 (%)
ALEMANIA	47.896	49.594	1.698	<b>3,55%</b>
REINO UNIDO	76.944	86.989	10.045	<b>13,05%</b>
NORUEGA	6.138	7.535	1.397	<b>22,76%</b>
SUECIA	3.551	4.288	737	<b>20,75%</b>
DINAMARCA	5.197	4.728	469	<b>-9,02%</b>
HOLANDA	20.166	19.383	783	<b>-3,88%</b>
FINLANDIA	0	410	410	-
ITALIA	8.700	7.107	-1.593	<b>-18,31%</b>
IRLANDA	7.935	9.609	1.674	<b>21,10%</b>
FRANCIA	7.382	7.491	109	<b>1,48%</b>
BÉLGICA	8.169	8.844	675	<b>8,26%</b>
SUIZA	6.968	7.081	113	<b>1,62%</b>
POLONIA	4.131	4.065	66	<b>-1,60%</b>
AUSTRIA	2.476	2.885	409	<b>16,52%</b>
PORTUGAL	4.431	4.549	118	<b>2,66%</b>
LUXEMBURGO	1.485	1.519	34	<b>2,29%</b>
OTROS	9.748	9.520	-228	<b>-2,34%</b>
<b>TOTALES</b>	<b>221.317</b>	<b>235.780</b>	<b>14.463</b>	<b>6,53%</b>

Fuente: AENA.



## 1.4 Pasajeros extranjeros llegados a Canarias. Mayo 2024

EXTRANJEROS	Canarias	Lanzarote	Fuerteventura	Gran Canaria	Tenerife	La Palma
<b>Mayo 2023</b>	969.139	206.523	148.419	221.317	389.931	2.949
<b>Mayo 2024</b>	1.046.918	215.639	154.752	235.780	436.107	4.640
<b>Variación total 23-24</b>	77.779	9.116	6.333	14.463	46.176	1.691
<b>Var. 23-24 (%)</b>	<b>8,0%</b>	<b>4,4%</b>	<b>4,3%</b>	<b>6,5%</b>	<b>11,8%</b>	<b>57,3%</b>



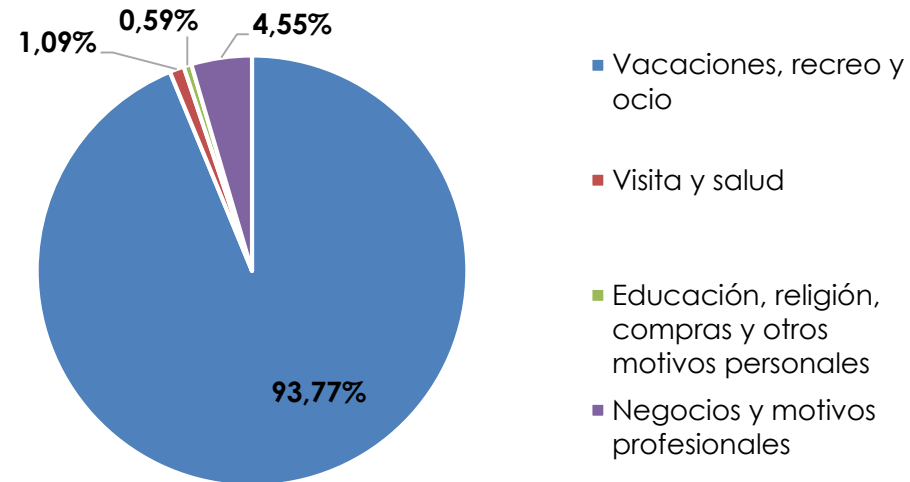
Fuente: AENA.

# Sección 2

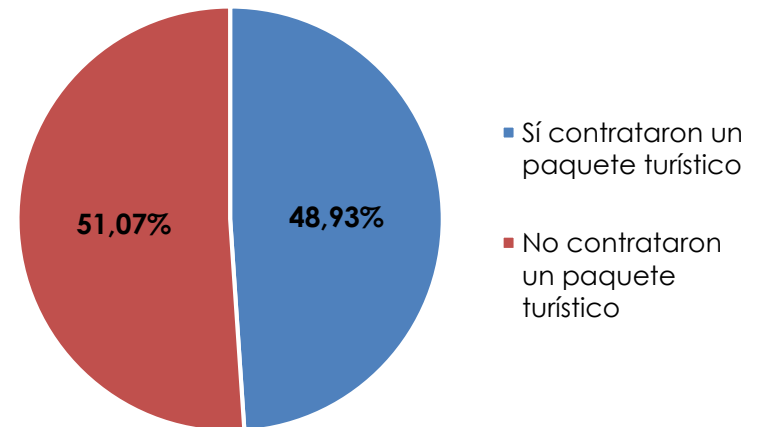
## **Perfil del cliente**

## 2.1 Turistas según motivo de la estancia y contratación de paquetes turísticos. Mayo 2024

	Mayo 2023	Mayo 2024
<b>GRAN CANARIA</b>		
Vacaciones, recreo y ocio	93,50%	93,77%
Visita y salud	1,63%	1,09%
Educación, religión, compras y otros motivos personales	1,35%	0,59%
Negocios y motivos profesionales	3,52%	4,55%



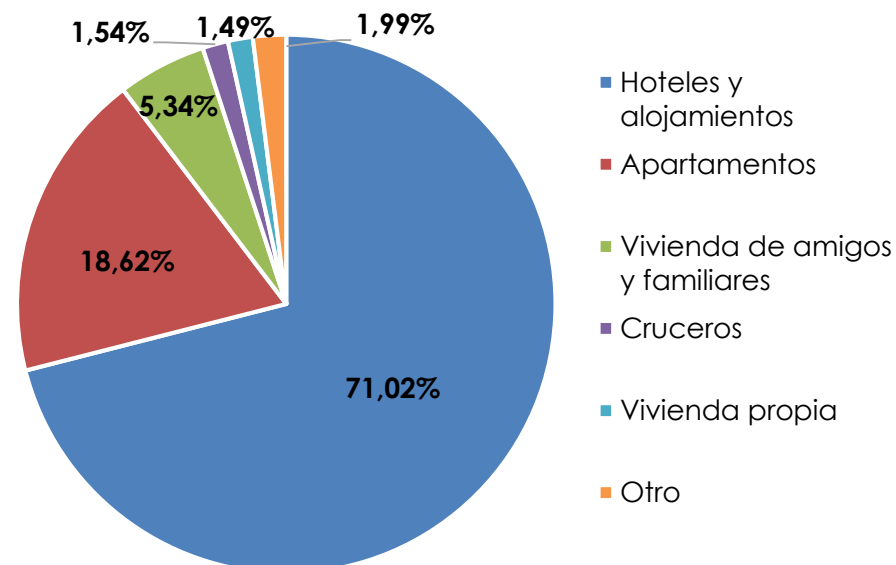
	Mayo 2023	Mayo 2024
<b>GRAN CANARIA</b>		
Sí contrataron un paquete turístico	47,40%	48,93%
No contrataron un paquete turístico	52,60%	51,07%



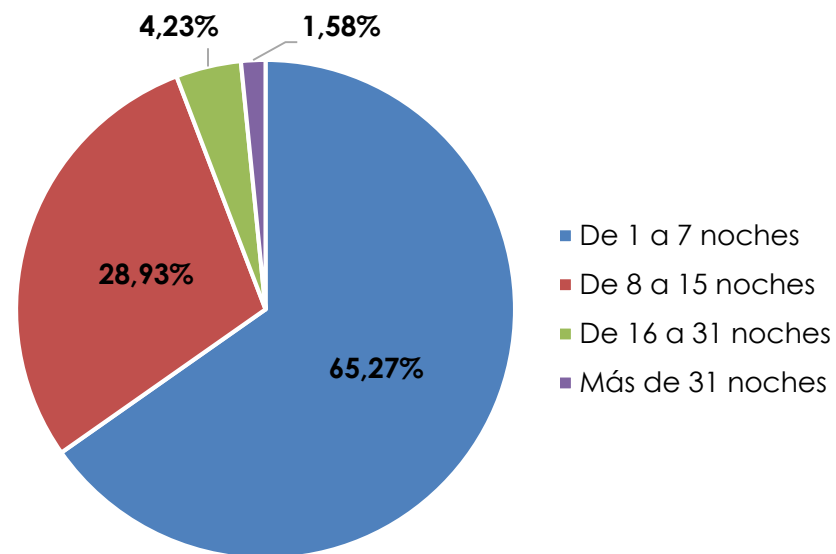
Fuente: ISTAC – FRONTUR.

## 2.2 Turistas según tipo de alojamiento y número de pernoctaciones. Mayo 2024

	Mayo 2023	Mayo 2024
<b>GRAN CANARIA</b>		
Hoteles y alojamientos	67,65%	71,02%
Apartamentos	17,97%	18,62%
Vivienda de amigos y familiares	7,20%	5,34%
Cruceros	2,65%	1,54%
Vivienda propia	2,50%	1,49%
Otro	2,03%	1,99%



	Mayo 2023	Mayo 2024
<b>GRAN CANARIA</b>		
De 1 a 7 noches	66,07%	65,27%
De 8 a 15 noches	28,68%	28,93%
De 16 a 31 noches	3,73%	4,23%
Más de 31 noches	1,52%	1,58%



Fuente: ISTAC – FRONTUR.

Sección 3

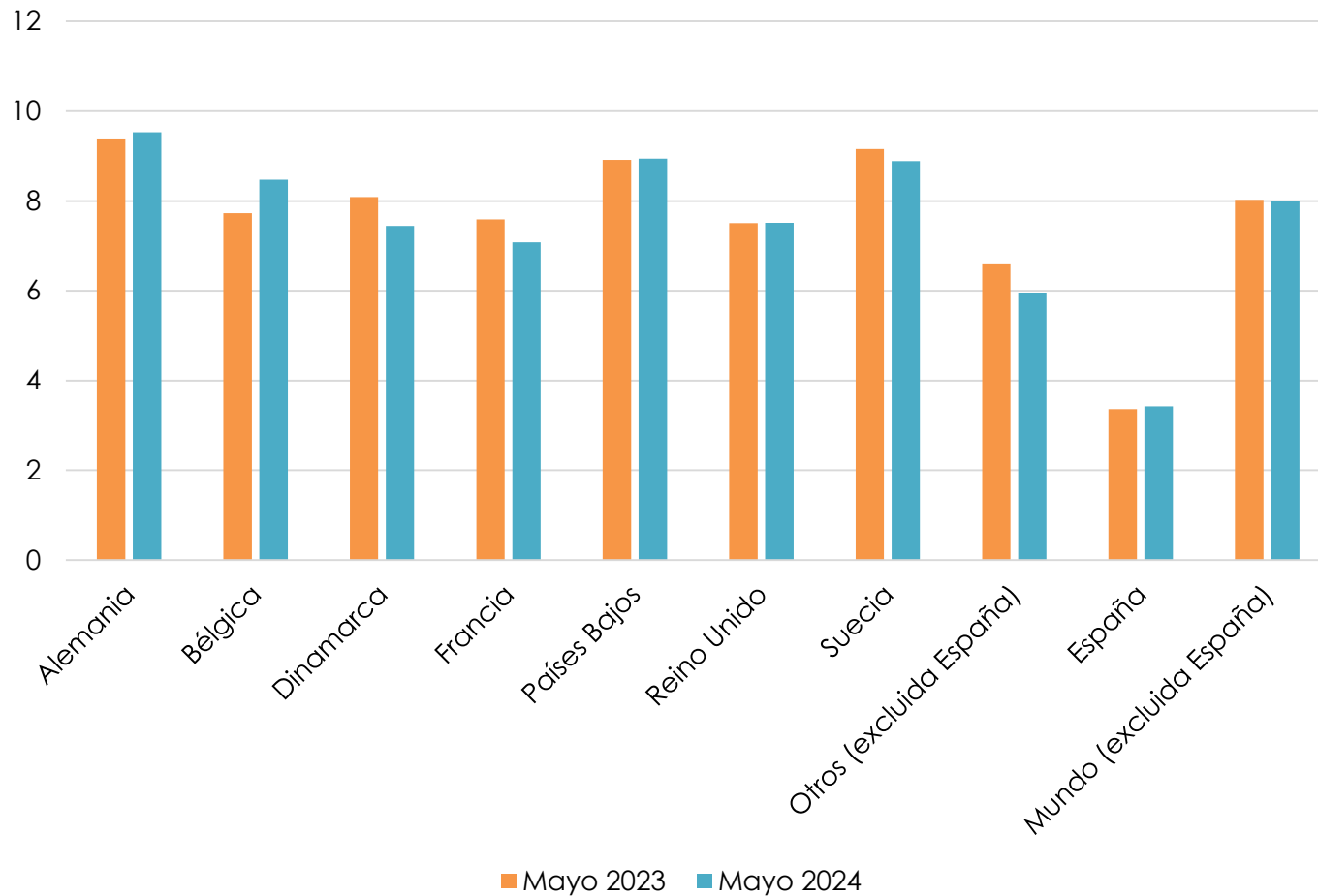
**Indicadores Alojativos**

### 3.1 Encuesta de ocupación hotelera y extrahotelera en Gran Canaria. Mayo 2024

		Valor mayo		Variación Interanual	
		2023	2024	Var. total 23-24	Var. 23-24 (%)
<b>Estancia media</b>	Total	6,62	6,62	0	-
	Extranjeros	8,02	8,01	-0,01	-0,18%
	Nacionales	3,95	4,04	0,09	2,31%
	Canarias	3,01	3,01	0	-
<b>Pernoctaciones</b>	Total	1.777.748	1.924.964	147.216	8,28%
	Extranjeros	1.506.552	1.623.477	116.925	7,76%
	Nacionales	119.693	144.072	24.379	20,37%
	Canarias	151.503	157.415	5.912	3,90%
<b>Viajeros en alojamiento turístico</b>	Total	268.400	290.834	22.434	8,36%
	Extranjeros	187.775	202.801	15.026	8,00%
	Nacionales	30.339	35.693	5.354	17,65%
	Canarias	50.286	52.340	2.054	4,08%
<b>Tasa de ocupación</b>	Por habitaciones	67,26	69,1	1,84	2,74%
	Por plazas	57,17	59,17	2	3,50%
<b>Plazas totales</b>		100.316	104.940	4.624	4,61%
<b>Tarifa media diaria (ADR)</b>		96,85	102,61	5,76	5,95%

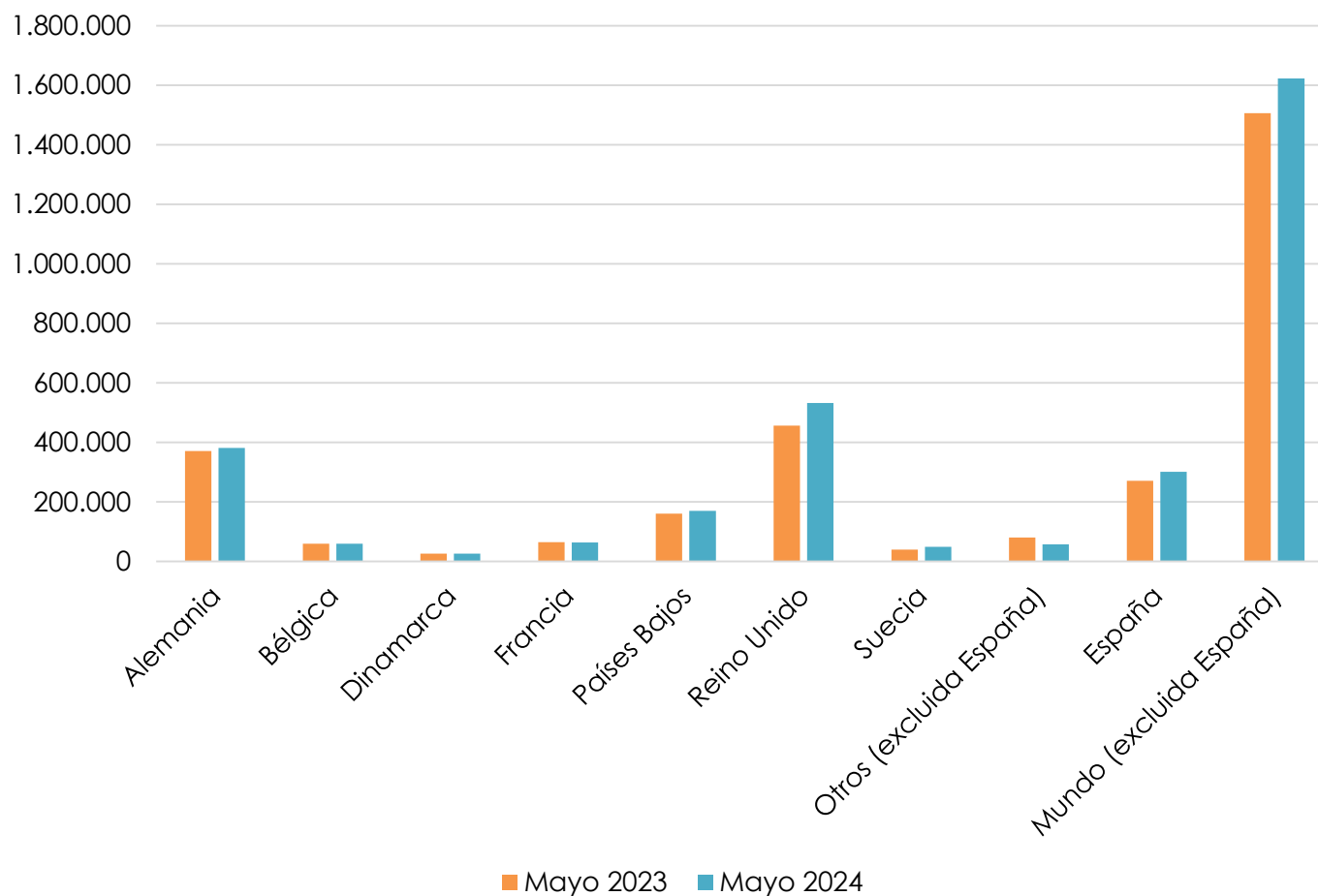
**Fuente:** ISTAC – Encuestas de Alojamiento Turístico. Nota: “Nacionales” excluye “Canarias”.

## 3.2 Estancia media en Gran Canaria según procedencia. Mayo 2024



**Fuente:** ISTAC – Encuestas de Alojamiento Turístico. Nota: “España” excluye “Canarias”.

### 3.3 Pernoctaciones totales en Gran Canaria según procedencia. Mayo 2024

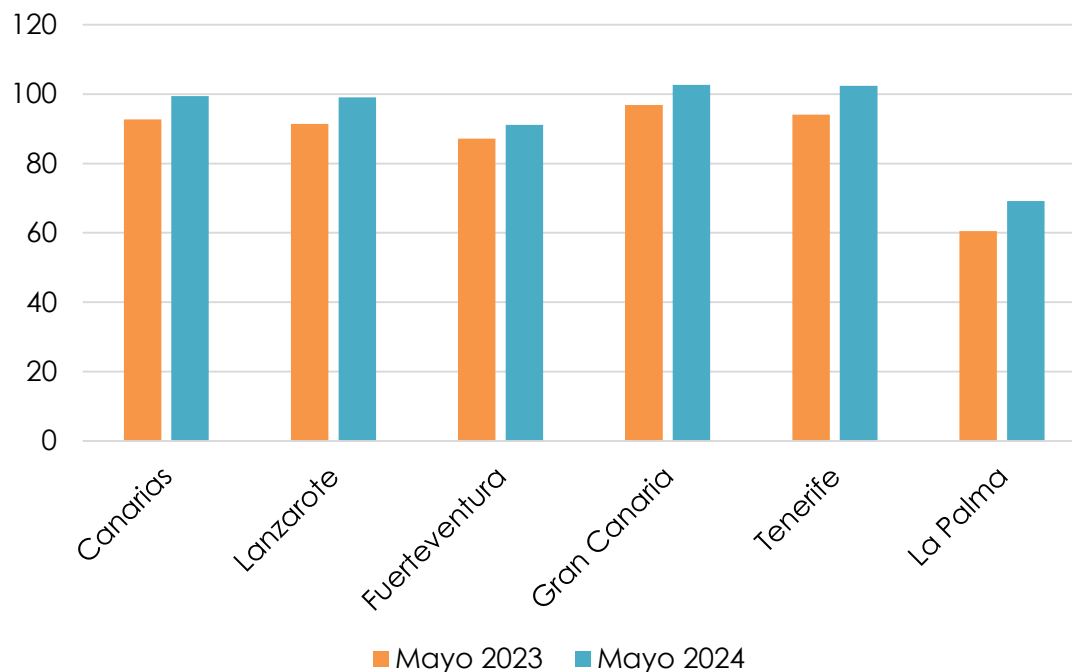


**Fuente:** ISTAC – Encuestas de Alojamiento Turístico. Nota: “España” excluye “Canarias”.



### 3.4 Tasa media diaria por habitación (ADR). Mayo 2024

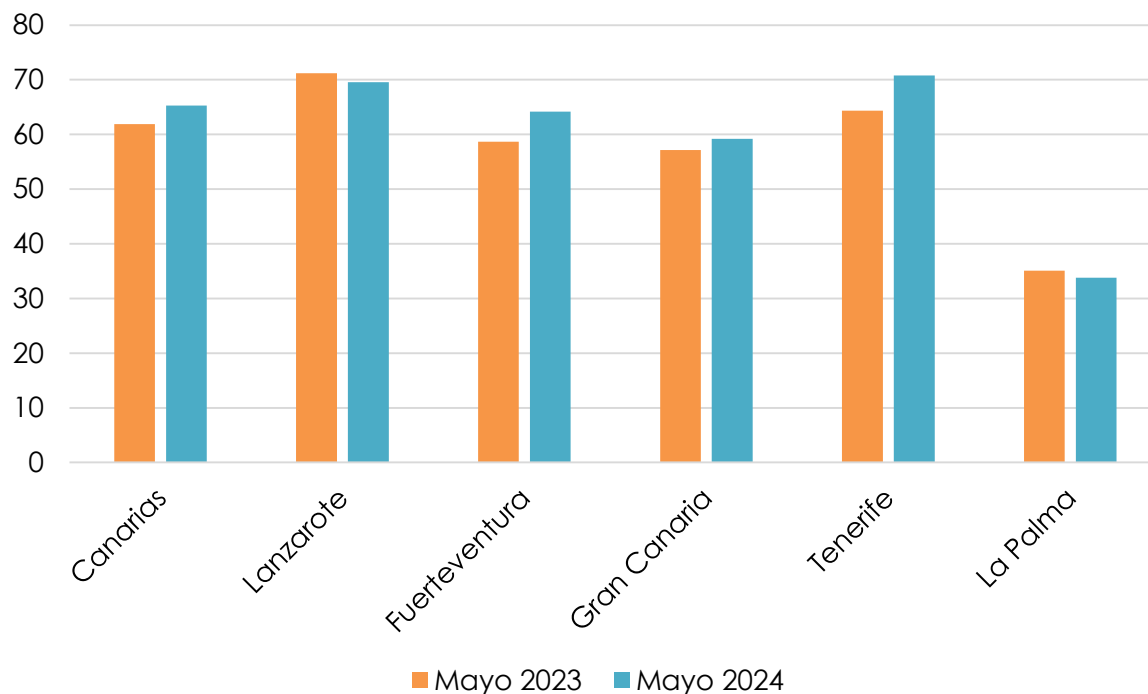
Isla / Periodo	Canarias	Lanzarote	Fuerteventura	Gran Canaria	Tenerife	La Palma
<b>Mayo 2023</b>	92,65	91,36	87,11	96,85	94,03	60,45
<b>Mayo 2024</b>	99,46	99,04	91,15	102,61	102,38	69,12
<b>Var. total 23-24</b>	6,81	7,68	4,04	5,76	8,35	8,67
<b>Var. 23-24 (%)</b>	<b>7,35%</b>	<b>8,41%</b>	<b>4,64%</b>	<b>5,95%</b>	<b>8,88%</b>	<b>14,34%</b>



Fuente: ISTAC – Encuestas de Alojamiento Turístico.

## 3.5 Tasa de ocupación por plazas. Mayo 2024

Isla / Periodo	Canarias	Lanzarote	Fuerteventura	Gran Canaria	Tenerife	La Palma
<b>Mayo 2023</b>	61,89	71,19	58,67	57,17	64,32	35,1
<b>Mayo 2024</b>	65,27	69,54	64,15	59,17	70,79	33,82
<b>Var. total 23-24</b>	3,38	-1,65	5,48	2	6,47	-1,28
<b>Var. 23-24 (%)</b>	<b>5,46%</b>	<b>-2,32%</b>	<b>9,34%</b>	<b>3,50%</b>	<b>10,06%</b>	<b>-3,65%</b>



Fuente: ISTAC – Encuestas de Alojamiento Turístico.

### 3.6 Alquiler Airbnb. Mayo 2024

Municipio	Alojamientos	Capacidad total	Precio medio/noche (€)
Agate	245	1.044	96,00€
Agüimes	256	984	78,40€
Artenara	23	102	72,00€
Arucas	120	673	144,00€
Firgas	31	171	135,70€
Gáldar	147	706	84,90€
Ingenio	124	525	86,70€
La Aldea de San Nicolás	116	520	84,90€
Las Palmas de Gran Canaria	2.867	9.103	79,40€
Mogán	1.664	6.628	109,80€
Moya	99	479	105,20€
San Bartolomé de Tirajana	3.407	13.588	123,70€
Santa Brígida	140	591	120,00€
Santa Lucía de Tirajana	298	1.120	75,70€
Santa María de Guía de Gran Canaria	77	367	82,10€
Tejeda	86	330	89,50€
Telde	455	1.782	89,50€
Teror	83	372	90,40€
Valleseco	29	138	108,00€
Valsequillo de Gran Canaria	59	333	131,00€
Vega de San Mateo	118	610	115,40€
<b>TOTAL</b>	<b>10.444</b>	<b>40.166</b>	<b>102,40€</b>

Fuente: Mabrian.

# Sección 4

## **Empleo**

## 4. Empleo en el sector turístico en Gran Canaria. Mayo 2024

### DESEMPLEADOS Y CONTRATOS EN EL SECTOR TURÍSTICO, DE ACUERDO CON LA CNAE-2009

GRAN CANARIA	Desempleados	Contratos
Transporte terrestre y por tubería	1.186	370
Transporte marítimo y por vías navegables interiores	139	170
Transporte aéreo	106	53
Servicios de alojamiento	3.133	2.952
Servicios de comidas y bebidas	6.520	3.160
Actividades inmobiliarias	414	99
Actividades de alquiler	371	147
Actividades de agencias de viajes, operadores turísticos, servicios de reservas y actividades relacionadas con los mismos	128	37
Actividades de creación, artísticas y espectáculos	299	303
Actividades de bibliotecas, archivos, museos y otras actividades culturales	50	13
Actividades de juegos de azar y apuestas	191	63
Actividades deportivas, recreativas y de entretenimiento	803	575
<b>Total Turismo Mayo 2023</b>	<b>14.141</b>	<b>6.541</b>
<b>Total Turismo Mayo 2024</b>	<b>13.340</b>	<b>7.942</b>
<b>Var. interanual 23-24 (%)</b>	<b>-5,66%</b>	<b>21,42%</b>
CANARIAS	Desempleados	Contratos
<b>Total Turismo Mayo 2023</b>	<b>36.006</b>	<b>20.174</b>
<b>Total Turismo Mayo 2024</b>	<b>34.156</b>	<b>22.995</b>
<b>Var. interanual 23-24 (%)</b>	<b>-5,14%</b>	<b>13,98%</b>

Fuente: OBECAN.

# Sección 5

## **Conectividad aérea**

## 5.1 Ranking de líneas aéreas en Gran Canaria, por pasajeros de llegada. Mayo 2024

LLAA	Mayo 2023	Mayo 2024	Var. total 23-24	Var. 23-24 (%)
BINTER CANARIAS	132.488	147.535	15.047	<b>11,36%</b>
VUELING AIRLINES, S.A.	63.154	62.252	-902	<b>-1,43%</b>
RYANAIR GROUP	60.792	61.451	659	<b>1,08%</b>
TUI GROUP	46.007	48.878	2.871	<b>6,24%</b>
GRUPO IBERIA	37.871	45.789	7.918	<b>20,91%</b>
JET2.COM LIMITED	27.107	32.039	4.932	<b>18,19%</b>
EASYJET	14.565	16.464	1.899	<b>13,04%</b>
CONDOR FLUGDIENST	16.095	14.086	-2.009	<b>-12,48%</b>
LUFTHANSA GROUP	11.321	13.171	1.850	<b>16,34%</b>
SUNCLASS AIRLINES	5.796	6.500	704	<b>12,15%</b>
NORWEGIAN AIR SHUTTLE AOC AS	3.891	4.512	621	<b>15,96%</b>
CORENDON AIRLINES EUROPE	5.282	3.164	-2.118	<b>-40,10%</b>

**Fuente:** AENA.

## 5.2 Ranking de aeropuertos de origen con destino Gran Canaria. Llegadas. Mayo 2024

AEROPUERTO	Mayo 2023	Mayo 2024	Var. total 23-24	Var. 23-24 (%)
MADRID-BARAJAS ADOLFO SUÁREZ	65.937	80.412	14.475	<b>21,95%</b>
TENERIFE NORTE-C. LA LAGUNA	40.497	45.492	4.995	<b>12,33%</b>
LANZAROTE CÉSAR MANRIQUE	35.475	36.343	868	<b>2,45%</b>
FUERTEVENTURA	28.289	30.444	2.155	<b>7,62%</b>
BARCELONA-EL PRAT J.T.	21.652	21.321	-331	<b>-1,53%</b>
LONDRES/GATWICK	12.020	14.849	2.829	<b>23,54%</b>
MANCHESTER /INTERNACIONAL	14.051	13.838	-213	<b>-1,52%</b>
SEVILLA	11.782	12.131	349	<b>2,96%</b>
AMSTERDAM/SCHIPHOL	12.092	11.960	-132	<b>-1,09%</b>
FRANKFURT/INTERNACIONAL	10.661	11.760	1.099	<b>10,31%</b>
MÁLAGA-COSTA DEL SOL	11.250	10.781	-469	<b>-4,17%</b>
LONDRES /STANSTED	10.004	10.543	539	<b>5,39%</b>
DUSSELDORF	9.917	9.588	-329	<b>-3,32%</b>

**Fuente:** AENA.



